

ФЕДЕРАЛЬНАЯ СЛУЖБА ГОСУДАРСТВЕННОЙ СТАТИСТИКИ
УПРАВЛЕНИЕ ФЕДЕРАЛЬНОЙ СЛУЖБЫ ГОСУДАРСТВЕННОЙ СТАТИСТИКИ
ПО АЛТАЙСКОМУ КРАЮ И РЕСПУБЛИКЕ АЛТАЙ
(АЛТАЙКРАЙСТАТ)

**ОСНОВНЫЕ ПОКАЗАТЕЛИ СЕЛЬСКОХОЗЯЙСТВЕННОГО ПРОИЗВОДСТВА
РЕСПУБЛИКИ АЛТАЙ В РАЗРЕЗЕ МУНИЦИПАЛЬНЫХ ОБРАЗОВАНИЙ И
КАТЕГОРИЙ ХОЗЯЙСТВ ЗА ЯНВАРЬ-ДЕКАБРЬ 2023 ГОДА**

(Предварительные данные)

СТАТИСТИЧЕСКИЙ БЮЛЛЕТЕНЬ

(шифр работы по каталогу М04)

г. Горно-Алтайск
2024

Основные показатели сельскохозяйственного производства Республики Алтай в разрезе муниципальных образований и категорий хозяйств: Бюл./ Управление Федеральной службы государственной статистики по Алтайскому краю и Республике Алтай. – Горно-Алтайск, 2024. – 30 с.

В бюллетене представлена информация о производстве продукции животноводства собственного производства и поголовье скота.

Бюллетень предназначен для высшего управленческого персонала, работников органов власти и управления, финансово–экономических структур предприятий и организаций.

Публикация перепечатке и тиражированию не подлежит. При использовании информации данного издания ссылка на него обязательна.

Управление Федеральной службы
государственной статистики
по Алтайскому краю и
Республике Алтай. 2024
e-mail: 22@rosstat.gov.ru
сайт: 22.rosstat.gov.ru

СОДЕРЖАНИЕ

Предисловие	4
Основные показатели сельскохозяйственного производства Республики Алтай в разрезе муниципальных образований и категорий хозяйств	5
Производство продуктов животноводства в хозяйствах всех категорий:	
скот и птица на убой в живой массе - всего	6
произведено (выращено) скота и птицы в живой массе	7
молоко	8
овечья шерсть	9
козий пух	10
яйца	11
мед	12
панты оленей-маралов (сырые)	13
панты оленей-маралов (консервированные)	14
Поголовье скота на конец отчетного периода:	
крупный рогатый скот	15
в том числе коровы	16
свиньи	17
овцы и козы	18
в том числе: овцы	19
из них овцематки и ярки старше года	20
kozy	21
из них козوماتки и козочки старше года	22
лошади	23
в том числе кобылы от 3-х лет и старше	24
из общего поголовья лошадей: мясные табунные лошади	25
олени-маралы	26
верблюды	27
птица	28
пчелосемьи	29
кролики	30
Методологические пояснения	31

ПРЕДИСЛОВИЕ

Бюллетень «Основные показатели сельскохозяйственного производства Республики Алтай в разрезе муниципальных образований и категорий хозяйств» - ежеквартальная статистическая публикация, отражающая информацию о производстве продукции животноводства собственного производства, поголовье скота и птицы за отчетный период в разрезе муниципальных образований и категорий хозяйств в сравнении с соответствующим периодом прошлого года.

Бюллетень подготовлен отделом государственной статистики в г.Горно-Алтайске на основании методических указаний по проведению текущих расчетов объемов производства основных продуктов сельского хозяйства (в натуральном выражении) в хозяйствах всех категорий от 30 сентября 2019 г. № 573. Информационной базой для расчетов являются: по крупным и средним организациям - показатели официальной статистической отчетности; по малым и микро сельхозорганизациям, крестьянским (фермерским) хозяйствам и индивидуальным предпринимателям - данные мониторинга, утвержденного приказом Министерства экономического развития Республики Алтай от «18» 01 2021 г. № 9-ОД; по хозяйствам населения - расчётные данные (на основании данных ф. №2, приложения к ф.14).

Все показатели приведены в методологии 2023 года. Согласно разъяснениям Росстата от 06.04.2010 г. № 12-0-09/242 исправления в связи с изменением круга хозяйств за 2022 год не вносились, поэтому в ряде районов могут наблюдаться значительные колебания темпов роста (спада) в сравнении с прошлым периодом.

В целях обеспечения конфиденциальности первичных статистических данных, полученных от организаций (п.5 ст.4, ч.1 ст.9 Федерального закона от 29.11.2007 №282-ФЗ «Об официальном статистическом учете и системе государственной статистики в Российской Федерации»), данные о производстве отдельных видов продукции, косвенно раскрывающие единственных производителей продукции, не публикуются.

В отдельных случаях незначительные расхождения между итогом и суммой слагаемых, расчет процентов объясняются округлением данных.

Данные по отдельным показателям могут быть уточнены.

УСЛОВНЫЕ ОБОЗНАЧЕНИЯ:

- 0.0 - величина явления меньше единицы измерения;
- -явление отсутствует;
- ... -информация ограниченного доступа

СОКРАЩЕНИЯ:

- кг - килограмм
- ц - центнер
- т - тонна
- тыс. - тысяча
- га - гектар

**Основные показатели сельскохозяйственного производства Республики Алтай
в разрезе муниципальных образований и категорий хозяйств
за январь-декабрь 2023 года**

На 1 января 2024 г. по предварительным данным поголовье крупного рогатого скота в хозяйствах всех категорий составило 204,4 тыс. голов (в том числе коров - 116,3 тыс. голов), овец и коз - 349,0 тыс. голов, лошадей - 108,4 тыс., оленей-маралов - 58,4 тыс. По сравнению с аналогичной датой предыдущего года поголовье овец и коз снизилось на 5,4 процента, лошадей - на 4,5, крупного рогатого скота - на 2,1, оленей-маралов - на 0,1 процентов.

За январь-декабрь 2023 года в хозяйствах всех категорий производство скота и птицы на убой (в живом весе) составило 35641,4 т, это на 0,1% выше, чем год назад. Снижение производства данного вида продукции наблюдалось в крестьянских (фермерских) хозяйствах (включая индивидуальных предпринимателей) (на 6,1%) (удельный вес данной категории производителей составил 28,7%). Хозяйства населения увеличили производство на 0,6%, сельскохозяйственные организации (на 17,6%) (удельный вес этих категорий - 10,6% и 60,7% соответственно). Наибольший удельный вес производства скота и птицы на убой (в живом весе) в хозяйствах всех категорий приходился на Усть-Канский (30,2%), Онгудайский (16,4%), Усть-Коксинский (15,4%) и Шебалинский (15,2%) районы.

За январь-декабрь 2023 года надоено молока 72479,6 т, что больше уровня соответствующего периода прошлого года на 0,2%. Наибольший рост отмечен в сельскохозяйственных организациях (на 0,8%), крестьянские (фермерские) хозяйства (включая индивидуальных предпринимателей) увеличили производство на 0,7%, хозяйства населения - на 0,1%. Производство молока сосредоточено в хозяйствах всех категорий Шебалинского, Усть-Коксинского и Усть-Канского районов, где удельный вес от общего производства молока по республике составил 25,0, 23,0 и 19,5 процентов соответственно.

Производство яиц в хозяйствах всех категорий составило 7966 тыс. штук, что ниже уровня соответствующего периода предыдущего года на 5,4 %. Основной объём (99,7 %) приходится на хозяйства населения.

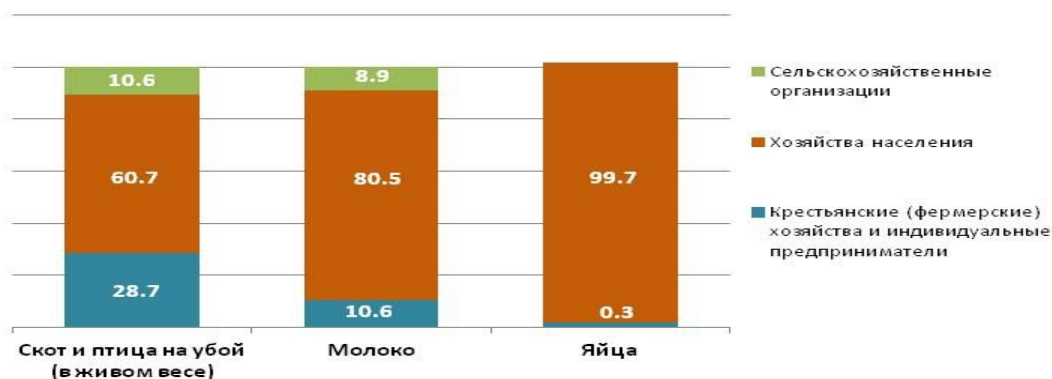


рис. 1 Структура производства основных продуктов животноводства по категориям хозяйств, %

**ПРОИЗВОДСТВО ПРОДУКТОВ ЖИВОТНОВОДСТВА В ХОЗЯЙСТВАХ ВСЕХ КАТЕГОРИЙ
ЗА 2023 ГОД**

	Скот и птица на убой в живой массе, центнеров					
	Сельскохозяйственные и прочие организации	Хозяйства населения	Крестьянские (фермерские) хозяйства и индивидуальные предприниматели	Хозяйства всех категорий	<i>Справочно</i> Хозяйства всех категорий 2022 г.	2023 в % к 2022
Республика Алтай	37792.3	216193.7	102427.6	356413.6	356210.0	100.1
в том числе по муниципальным образованиям:						
Кош-Агачский район	2269.0	27555.8	11471.4	41296.2	49086.5	84.1
Майминский район	673.8	3990.9	1371.7	6036.4	6280.9	96.1
Онгудайский район	5282.8	35901.5	17271.1	58455.4	56682.4	103.1
Турочакский район	50.0	3921.9	346.6	4318.5	4596.0	94.0
Улаганский район	2.2	17331.1	3146.8	20480.1	21290.1	96.2
Усть-Канский район	15384.8	59799.6	32465.8	107650.2	103366.8	104.1
Усть-Коксинский район	8191.7	38891.5	7968.3	55051.5	51807.3	106.3
Чемальский район	108.3	4894.1	892.1	5894.5	8115.3	72.6
Чойский район	-	2612.7	223.3	2836.0	3108.1	91.2
Шебалинский район	5829.8	21238.9	27270.5	54339.2	51815.3	104.9
г. Горно-Алтайск	-	55.7	-	55.7	61.4	90.7

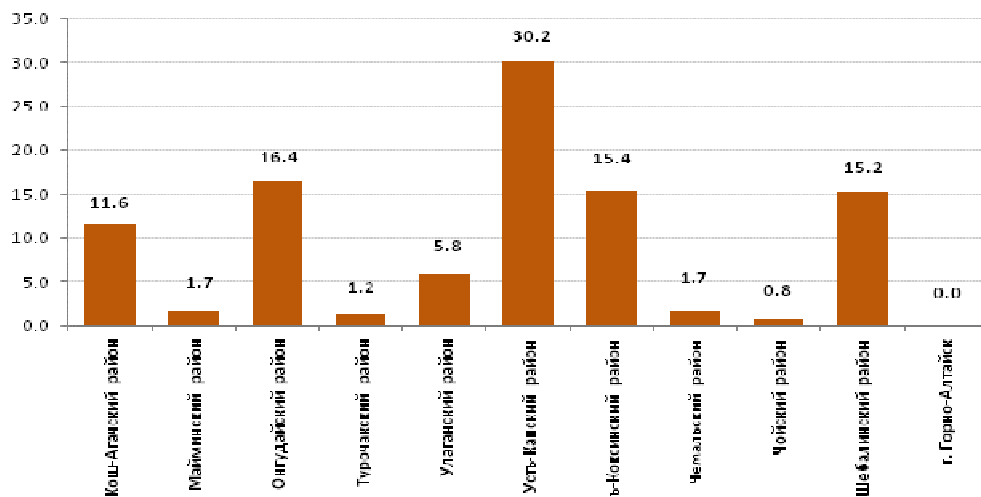


рис.2 Удельный вес производства скота и птицы на убой (в живом весе) муниципального района в общем объеме производства скота и птицы по Республике Алтай, %

продолжение

	Произведено (выращено) скота и птицы в живой массе, центнеров					
	Сельскохозяйственные и прочие организации	Хозяйства населения	Крестьянские (фермерские) хозяйства и индивидуальные предприниматели	Хозяйства всех категорий	<i><u>Справочно</u></i> Хозяйства всех категорий 2022 г.	2023 в % к 2022
Республика Алтай	36767.6	229368.60	93456.9	359593.1	362695.0	99.1
в том числе по муниципальным образованиям:						
Кош-Агачский район	4331.6	29495.1	18008.7	51835.4	52580.7	98.6
Майминский район	646.4	4176.4	1389.9	6212.7	6476.2	95.9
Онгудайский район	4108.6	38141.7	17257.4	59507.7	59265.3	100.4
Турочакский район	33.0	4130.3	263.1	4426.4	4820.7	91.8
Улаганский район	642.8	18538.2	3604.5	22785.5	23311.1	97.7
Усть-Канский район	15832.5	63326.8	28324.0	107483.3	107395.8	100.1
Усть-Коксинский район	6600.3	40927.5	7172.2	54700.0	53255.3	102.7
Чемальский район	266.0	5088.9	1600.4	6955.3	7193.5	96.7
Чойский район	218.4	3163.0	800.3	4181.7	4185.0	99.9
Шебалинский район	4088.0	22282.9	15036.4	41407.3	44104.9	93.9
г. Горно-Алтайск	-	97.8	-	97.8	106.6	91.7

продолжение

	Молоко, центнеров					
	Сельскохозяйственные и прочие организации	Хозяйства населения	Крестьянские (фермерские) хозяйства и индивидуальные предприниматели	Хозяйства всех категорий	<i>Справочно</i> Хозяйства всех категорий 2022 г.	2023 в % к 2022
Республика Алтай	64500.7	583585.1	76709.8	724795.6	723243.7	100.2
в том числе по муниципальным образованиям:						
Кош-Агачский район	41.7	21642.8	979.0	22663.5	23241.6	97.5
Майминский район	3267.0	29428.1	14587.1	47282.2	45054.5	104.9
Онгудайский район	-	55363.2	2761.0	58124.2	59530.6	97.6
Турочакский район	-	27361.7	387.2	27748.9	33000.6	84.1
Улаганский район	40.0	10313.3	731.0	11084.3	11208.9	98.9
Усть-Канский район	1153.2	123114.0	17097.0	141364.2	142113.3	99.5
Усть-Коксинский район	23853.3	141993.0	1058.5	166904.8	165975.4	100.6
Чемальский район	-	20312.6	635.0	20947.6	24715.1	84.8
Чойский район	10577.0	18844.7	17632.1	47053.8	45349.0	103.8
г. Горно-Алтайск	0.1	0.1	0.1	0.1	0.1	90.9

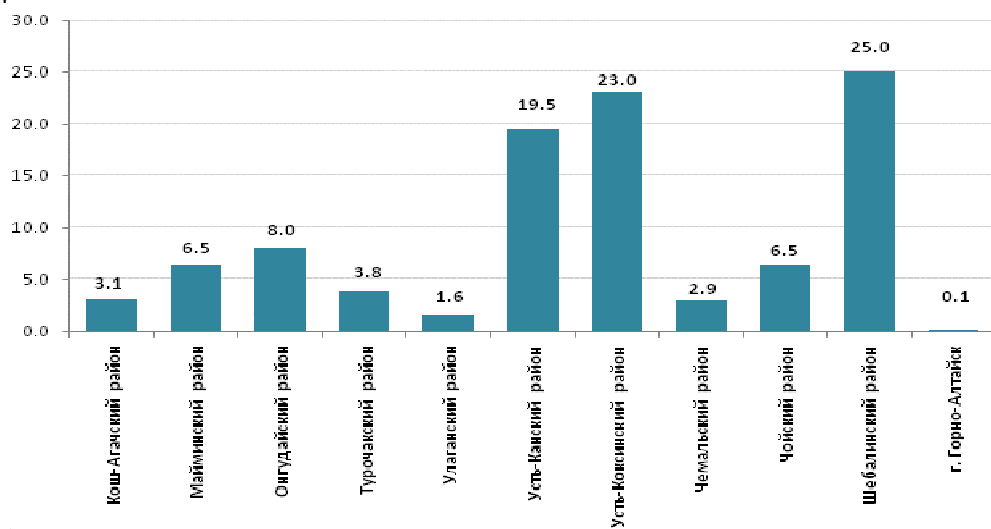


рис.3 Удельный вес производства молока муниципального района в общем объеме производства молока по Республике Алтай, %

продолжение

	Овечья шерсть, центнеров					
	Сельскохозяйственные и прочие организации	Хозяйства населения	Крестьянские (фермерские) хозяйства и индивидуальные предприниматели	Хозяйства всех категорий	<i>Справочно</i> Хозяйства всех категорий 2022 г.	2023 в % к 2022
Республика Алтай	824.2	2807.1	2872.3	6503.6	6605.6	98.5
в том числе по муниципальным образованиям:						
Кош-Агачский район	159.1	703.6	832.8	1695.5	1691.4	100.2
Майминский район	0.3	5.9	2.7	8.9	10.6	83.6
Онгудайский район	64.6	435.3	319.7	819.6	855.6	95.8
Турочакский район	-	2.9	0.3	3.2	2.7	118.5
Улаганский район	-	66.7	25.2	91.9	111.7	82.2
Усть-Канский район	442.2	822.1	1203.6	2467.9	2546.7	96.9
Усть-Коксинский район	153.8	493.6	179.4	826.8	790.3	104.6
Чемальский район	-	13.4	12.5	25.9	37.5	69.1
Чойский район	-	3.8	-	3.8	4.5	85.4
Шебалинский район	4.3	259.8	296.1	560.2	554.6	101.0
г. Горно-Алтайск	-	-	-	-	-	-

продолжение

	Козий пух, центнеров					
	Сельскохозяйственные и прочие организации	Хозяйства населения	Крестьянские (фермерские) хозяйства и индивидуальные предприниматели	Хозяйства всех категорий	<i>Справочно</i> Хозяйства всех категорий 2022 г.	2023 в % к 2022
Республика Алтай	74.2	126.9	120.3	321.4	327.2	98.2
в том числе по муниципальным образованиям:						
Кош-Агачский район	33.7	79.7	106.8	220.1	219.8	100.2
Майминский район	-	0.6	-	0.6	0.7	85.7
Онгудайский район	25.5	27.4	10.7	63.6	63.5	100.2
Турочакский район	-	0.6	-	0.6	0.9	66.2
Улаганский район	13.1	7.7	2.5	23.2	28.9	80.4
Усть-Канский район	2.0	4.9	0.3	7.2	7.9	91.7
Усть-Коксинский район	-	3.1	-	3.1	2.5	124.0
Чемальский район	-	1.0	-	1.0	1.0	98.0
Чойский район	-	0.6	-	0.6	0.7	85.7
Шебалинский район	-	1.3	0.0	1.3	1.3	100.0
г. Горно-Алтайск	-	-	-	-	-	-

продолжение

	Яйца, тыс. штук					
	Сельскохозяйственные и прочие организации	Хозяйства населения	Крестьянские (фермерские) хозяйства и индивидуальные предприниматели	Хозяйства всех категорий	<i>Справочно</i> Хозяйства всех категорий 2022 г.	2023 в % к 2022
Республика Алтай	-	7941.0	25.0	7966.0	8424.0	94.6
в том числе по муниципальным образованиям:						
Кош-Агачский район	-	-	-	-	-	-
Майминский район	-	1070.2	2.2	1072.4	1171.7	91.5
Онгудайский район	-	431.7	-	431.7	459.7	93.9
Турочакский район	-	803.6	1.8	805.4	873.8	92.2
Улаганский район	-	1.6	-	1.6	2.0	80.0
Усть-Канский район	-	1198.1	-	1198.1	1191.6	100.5
Усть-Коксинский район	-	2143.1	2.6	2145.7	2282.9	94.0
Чемальский район	-	661.6	7.8	669.4	760.2	88.1
Чойский район	-	669.1	4.1	673.2	627.3	107.3
Шебалинский район	-	945.8	6.5	952.3	1037.8	91.8
г. Горно-Алтайск	-	16.2	-	16.2	17.1	94.7

продолжение

	Мед, центнеров					
	Сельскохозяйственные и прочие организации	Хозяйства населения	Крестьянские (фермерские) хозяйства и индивидуальные предприниматели	Хозяйства всех категорий	<i>Справочно</i> Хозяйства всех категорий 2022 г.	2023 в % к 2022
Республика Алтай	59.0	3830.0	564.2	4453.2	4390.0	101.4
в том числе по муниципальным образованиям:						
Кош-Агачский район	-	-	-	-	-	-
Майминский район	12.3	515.5	75.3	603.1	604.0	99.9
Онгудайский район	25.5	210.9	23.2	259.6	291.0	89.2
Турочакский район	-	172.3	68.3	240.6	213.0	113.0
Улаганский район	-	1.5	-	1.5	4.0	37.5
Усть-Канский район	-	647.1	29.6	676.7	729.0	92.8
Усть-Коксинский район	20.0	1372.9	185.5	1578.4	1441.0	109.5
Чемальский район	-	263.9	79.9	343.8	326.0	105.5
Чойский район	-	466.9	89.5	556.4	589.0	94.5
Шебалинский район	1.2	91.3	12.9	105.4	104.0	101.3
г. Горно-Алтайск	-	87.7	-	87.7	89.0	98.5

продолжение

	Панты оленей-маралов (сырые), килограммов					
	Сельскохозяйственные и прочие организации	Хозяйства населения	Крестьянские (фермерские) хозяйства и индивидуальные предприниматели	Хозяйства всех категорий	<i>Справочно</i> Хозяйства всех категорий 2022 г.	2023 в % к 2022
Республика Алтай	95003.8	0.0	32545.5	127549.3	124730.0	102.3
в том числе по муниципальным образованиям:						
Кош-Агачский район	-	-	-	-	-	-
Майминский район	3747.2	-	-	3747.2	3710.0	101.0
Онгудайский район	16882.0	-	12723.0	29605.0	27967.1	105.9
Турочакский район	-	-	-	-	-	-
Улаганский район	-	-	-	-	-	-
Усть-Канский район	11645.0	-	1325.0	12970.0	13316.0	97.4
Усть-Коксинский район	48585.2	-	5939.5	54524.7	53811.9	101.3
Чемальский район	2006.8	-	3094.0	5100.8	4239.8	120.3
Чойский район	-	-	-	-	-	-
Шебалинский район	12137.6	-	9464.0	21601.6	21685.2	99.6
г. Горно-Алтайск	-	-	-	-	-	-

продолжение

	Панты оленей-маралов (консервированные), килограммов					
	Сельскохозяйственные и прочие организации	Хозяйства населения	Крестьянские (фермерские) хозяйства и индивидуальные предприниматели	Хозяйства всех категорий	<i>Справочно</i> Хозяйства всех категорий 2022 г.	2023 в % к 2022
Республика Алтай	30404.6	-	11368.9	41773.6	44044.1	94.8
в том числе по муниципальным образованиям:						
Кош-Агачский район	-	-	-	-	-	-
Майминский район	918.7	-	-	918.7	-	-
Онгудайский район	6015.7	-	4325.4	10341.0	9879.5	104.7
Турочакский район	-	-	-	-	-	-
Улаганский район	-	-	-	-	-	-
Усть-Канский район	3555.7	-	193.0	3748.7	3491.7	107.4
Усть-Коксинский район	15176.2	-	2381.6	17557.8	21354.6	82.2
Чемальский район	312.7	-	1007.0	1319.7	1703.8	77.5
Чойский район	-	-	-	-	-	-
Шебалинский район	4425.7	-	3462.0	7887.7	7614.6	103.6
г. Горно-Алтайск	-	-	-	-	-	-

ПОГОЛОВЬЕ СКОТА В ХОЗЯЙСТВАХ ВСЕХ КАТЕГОРИЙ НА 1 ЯНВАРЯ 2024 ГОДА

	Крупный рогатый скот, голов					
	Сельскохозяйственные и прочие организации	Хозяйства населения	Крестьянские (фермерские) хозяйства и индивидуальные предприниматели	Хозяйства всех категорий	<i>Справочно</i> Хозяйства всех категорий 01.01.2023 г.	2024 в % к 2023
Республика Алтай	23555	111197	69599	204351	208664	97.9
в том числе по муниципальным образованиям:						
Кош-Агачский район	2444	16087	13245	31776	32022	99.2
Майминский район	223	1985	1284	3492	3631	96.2
Онгудайский район	2235	19547	13498	35280	34765	101.5
Турочакский район	20	2022	194	2236	2468	90.6
Улаганский район	82	10522	3460	14064	14580	96.5
Усть-Канский район	11400	32264	20773	64437	65649	98.2
Усть-Коксинский район	3211	14646	4381	22238	22817	97.5
Чемальский район	77	2131	797	3005	3239	92.8
Чойский район	269	1352	771	2392	2540	94.2
Шебалинский район	3594	10595	11196	25385	26905	94.4
г. Горно-Алтайск	-	46	-	46	48	95.8

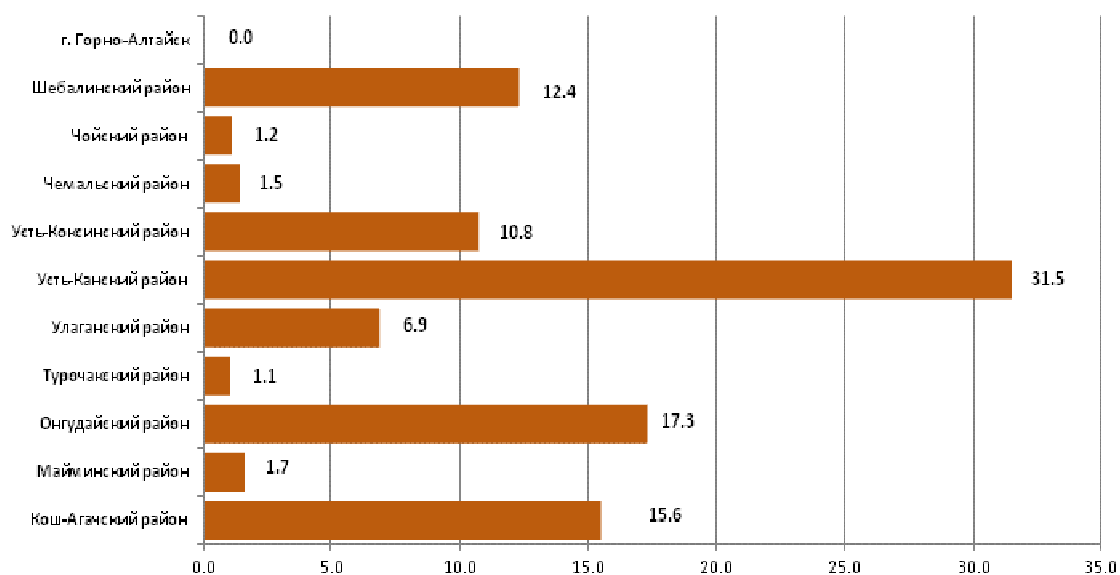


рис. 4 Удельный вес поголовья крупного рогатого скота муниципального района в общем поголовье КРС по Республике Алтай, %

продолжение

	в том числе коровы, голов					
	Сельскохозяйственные и прочие организации	Хозяйства населения	Крестьянские (фермерские) хозяйства и индивидуальные предприниматели	Хозяйства всех категорий	<i>Справочно</i> Хозяйства всех категорий 01.01.2023 г.	2024 в % к 2023
Республика Алтай	11743	56649	47906	116298	116812	99.6
в том числе по муниципальным образованиям:						
Кош-Агачский район	1369	8558	8584	18511	18735	98.8
Майминский район	82	910	632	1624	1691	96.0
Онгудайский район	1479	9823	9106	20408	20301	100.5
Турочакский район	7	907	67	981	1013	96.8
Улаганский район	-	5579	2612	8191	8690	94.3
Усть-Канский район	5064	16724	15681	37469	36691	102.1
Усть-Коксинский район	1808	7266	2642	11716	11852	98.9
Чемальский район	15	943	354	1312	1352	97.0
Чойский район	200	612	481	1293	1223	105.7
Шебалинский район	1719	5303	7747	14769	15239	96.9
г. Горно-Алтайск	-	24	-	24	25	96.0

продолжение

	Свины, голов					
	Сельскохозяйственные и прочие организации	Хозяйства населения	Крестьянские (фермерские) хозяйства и индивидуальные предприниматели	Хозяйства всех категорий	<i>Справочно</i> Хозяйства всех категорий 01.01.2023 г.	2024 в % к 2023
Республика Алтай	63	3036	35	3134	3294	95.1
в том числе по муниципальным образованиям:						
Кош-Агачский район	-	-	-	-	-	-
Майминский район	63	100	3	166	245	67.8
Онгудайский район	-	267	3	270	240	112.5
Турочакский район	-	118	4	122	142	85.9
Улаганский район	-	-	-	-	-	-
Усть-Канский район	-	757	-	757	761	99.5
Усть-Коксинский район	-	1011	15	1026	1060	96.8
Чемальский район	-	88	-	88	79	111.4
Чойский район	-	418	4	422	443	95.3
Шебалинский район	-	271	6	277	320	86.6
г. Горно-Алтайск	-	6	-	6	4	150.0

продолжение

	Овцы и козы, голов					
	Сельскохозяйственные и прочие организации	Хозяйства населения	Крестьянские (фермерские) хозяйства и индивидуальные предприниматели	Хозяйства всех категорий	<i>Справочно</i> Хозяйства всех категорий 01.01.2023 г.	2024 в % к 2023
Республика Алтай	47919	158086	143024	349029	368925	94.6
в том числе по муниципальным образованиям:						
Кош-Агачский район	13378	49840	58963	122181	122230	100.0
Майминский район	267	391	289	947	957	99.0
Онгудайский район	6531	25336	20677	52544	55313	95.0
Турочакский район	-	262	6	268	286	93.7
Улаганский район	500	4511	1300	6311	8987	70.2
Усть-Канский район	22983	40197	43208	106388	116730	91.1
Усть-Коксинский район	4143	24147	7275	35565	37896	93.8
Чемальский район	-	764	525	1289	1420	90.8
Чойский район	-	276	5	281	310	90.6
Шебалинский район	117	12350	10776	23243	24784	93.8
г. Горно-Алтайск	-	12	-	12	12	100.0

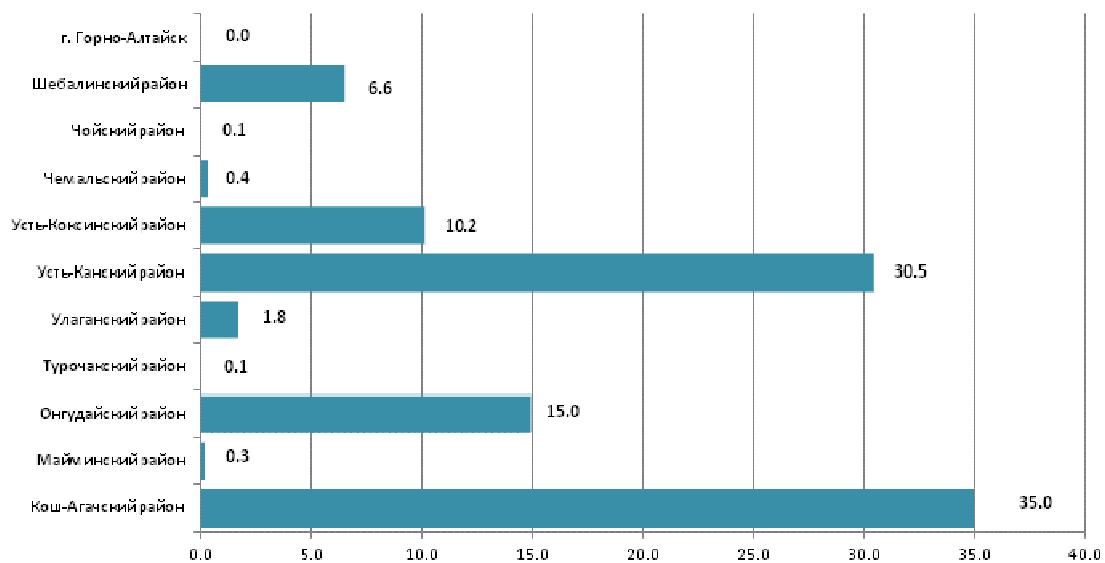


рис. 5 Удельный вес поголовья овец и коз муниципального района в общем поголовье овец и коз по Республике Алтай, %

продолжение

	в том числе : овцы, голов					
	Сельскохозяйственные и прочие организации	Хозяйства населения	Крестьянские (фермерские) хозяйства и индивидуальные предприниматели	Хозяйства всех категорий	<i>Справочно</i> Хозяйства всех категорий 01.01.2023 г.	2024 в % к 2023
Республика Алтай	37002	130052	117166	284220	300119	94.7
в том числе по муниципальным образованиям:						
Кош-Агачский район	8050	32285	37681	78016	77189	101.1
Майминский район	263	266	269	798	786	101.5
Онгудайский район	1948	19075	16752	37775	39945	94.6
Турочакский район	-	140	5	145	138	105.1
Улаганский район	-	2851	820	3671	4018	91.4
Усть-Канский район	22481	39147	43103	104731	115034	91.0
Усть-Коксинский район	4143	23473	7242	34858	37172	93.8
Чемальский район	-	567	525	1092	1168	93.5
Чойский район	-	173	5	178	185	96.2
Шебалинский район	117	12075	10764	22956	24484	93.8
г. Горно-Алтайск	-	-	-	-	-	-

продолжение

	из них: овцематки и ярки старше года, голов					
	Сельскохозяйственные и прочие организации	Хозяйства населения	Крестьянские (фермерские) хозяйства и индивидуальные предприниматели	Хозяйства всех категорий	<i>Справочно</i> Хозяйства всех категорий 01.01.2023 г.	2024 в % к 2023
Республика Алтай	25424	x	103511	128935	139943	92.1
в том числе по муниципальным образованиям:						
Кош-Агачский район	6903	x	33677	40580	39795	102.0
Майминский район	193	x	191	384	360	106.7
Онгудайский район	1431	x	13151	14582	15515	94.0
Турочакский район	-	x	5	5	-	-
Улаганский район	-	x	753	753	854	88.2
Усть-Канский район	13609	x	39979	53588	60460	88.6
Усть-Коксинский район	3176	x	6211	9387	11815	79.4
Чемальский район	-	x	350	350	365	95.9
Чойский район	-	x	4	4	7	57.1
Шебалинский район	112	x	9190	9302	10772	86.4
г. Горно-Алтайск	-	-	-	-	-	-

продолжение

	козы, голов					
	Сельскохозяйственные и прочие организации	Хозяйства населения	Крестьянские (фермерские) хозяйства и индивидуальные предприниматели	Хозяйства всех категорий	<i>Справочно</i> Хозяйства всех категорий 01.01.2023 г.	2024 в % к 2023
Республика Алтай	10917	28034	25858	64809	68806	94.2
в том числе по муниципальным образованиям:						
Кош-Агачский район	5328	17555	21282	44165	45041	98.1
Майминский район	4	125	20	149	171	87.1
Онгудайский район	4583	6261	3925	14769	15368	96.1
Турочакский район	-	122	1	123	148	83.1
Улаганский район	500	1660	480	2640	4969	53.1
Усть-Канский район	502	1050	105	1657	1696	97.7
Усть-Коксинский район	-	674	33	707	724	97.7
Чемальский район	-	197	-	197	252	78.2
Чойский район	-	103	-	103	125	82.4
Шебалинский район	-	275	12	287	300	95.7
г. Горно-Алтайск	-	12	-	12	12	100.0

продолжение

	из них: козوماتки и козочки старше года, голов					
	Сельскохозяйственные и прочие организации	Хозяйства населения	Крестьянские (фермерские) хозяйства и индивидуальные предприниматели	Хозяйства всех категорий	<i>Справочно</i> Хозяйства всех категорий 01.01.2023 г.	2024 в % к 2023
Республика Алтай	8671	x	21890	30561	31404	97.3
в том числе по муниципальным образованиям:						
Кош-Агачский район	3962	x	18474	22436	22403	100.1
Майминский район	3	x	12	15	22	68.2
Онгудайский район	4092	x	2806	6898	6447	107.0
Турочакский район	-	x	1	1	1	100.0
Улаганский район	284	x	458	742	2070	35.8
Усть-Канский район	330	x	103	433	422	102.6
Усть-Коксинский район	-	x	25	25	34	73.5
Чемальский район	-	x	-	-	2	-
Чойский район	-	x	-	-	-	-
Шебалинский район	-	x	11	11	3	в 3.7 р.
г. Горно-Алтайск	-		-	-	-	-

продолжение

	Лошади, голов					
	Сельскохозяйственные и прочие организации	Хозяйства населения	Крестьянские (фермерские) хозяйства и индивидуальные предприниматели	Хозяйства всех категорий	<i>Справочно</i> Хозяйства всех категорий 01.01.2023 г.	2024 в % к 2023
Республика Алтай	12179	60288	35921	108388	113484	95.5
в том числе по муниципальным образованиям:						
Кош-Агачский район	427	1374	2404	4205	4149	101.3
Майминский район	311	1000	368	1679	1807	92.9
Онгудайский район	2012	9370	8736	20118	20256	99.3
Турочакский район	33	927	172	1132	1101	102.8
Улаганский район	-	4399	649	5048	6041	83.6
Усть-Канский район	5467	16916	10959	33342	34949	95.4
Усть-Коксинский район	2737	17218	4420	24375	26218	93.0
Чемальский район	218	1981	1442	3641	3731	97.6
Чойский район	-	260	271	531	582	91.2
Шебалинский район	974	6838	6500	14312	14645	97.7
г. Горно-Алтайск	-	5	-	5	5	100.0

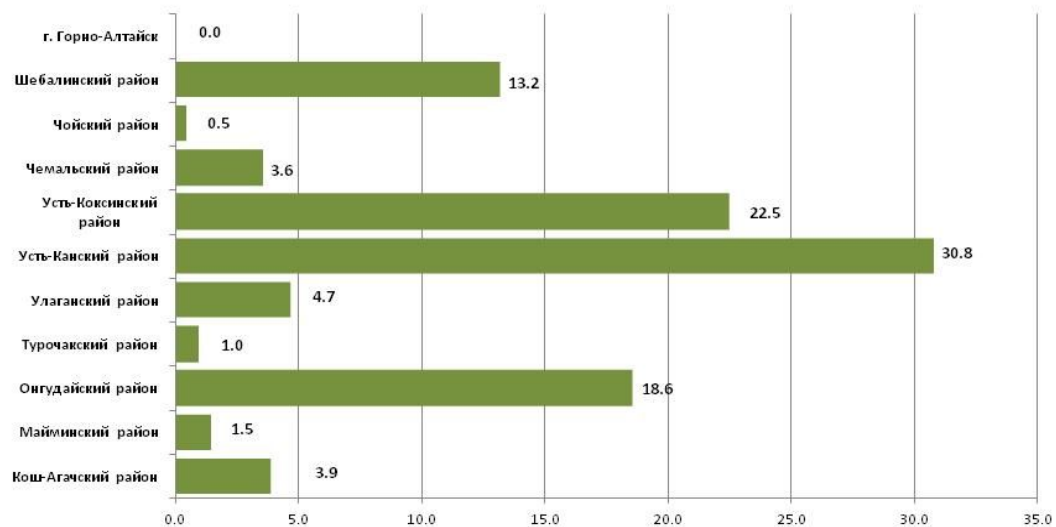


рис. 5 Удельный вес поголовья лошадей муниципального района в общем поголовье лошадей по Республике Алтай, %

продолжение

	в том числе: кобылы от 3-х лет и старше, голов					
	Сельскохозяйственные и прочие организации	Хозяйства населения	Крестьянские (фермерские) хозяйства и индивидуальные предприниматели	Хозяйства всех категорий	<i>Справочно</i> Хозяйства всех категорий 01.01.2023 г.	2024 в % к 2023
Республика Алтай	4898	x	17546	22444	22597	99.3
в том числе по муниципальным образованиям:						
Кош-Агачский район	214	x	1386	1600	1693	94.5
Майминский район	67	x	175	242	295	82.0
Онгудайский район	938	x	4058	4996	4789	104.3
Турочакский район	14	x	102	116	81	143.2
Улаганский район	-	x	391	391	478	81.8
Усть-Канский район	1913	x	5769	7682	7889	97.4
Усть-Коксинский район	1168	x	2027	3195	3263	97.9
Чемальский район	82	x	539	621	622	99.8
Чойский район	-	x	119	119	92	129.3
Шебалинский район	502	x	2980	3482	3395	102.6
г. Горно-Алтайск	-	-	-	-	-	-

продолжение

	из общего поголовья лошадей: мясные табунные лошади, голов					
	Сельскохозяйственные и прочие организации	Хозяйства населения	Крестьянские (фермерские) хозяйства и индивидуальные предприниматели	Хозяйства всех категорий	<i>Справочно</i> Хозяйства всех категорий 01.01.2023 г.	2024 в % к 2023
Республика Алтай	11108	x	33949	45057	47379	95.1
в том числе по муниципальным образованиям:						
Кош-Агачский район	397	x	2171	2568	2670	96.2
Майминский район	283	x	319	602	661	91.1
Онгудайский район	1872	x	8275	10147	9793	103.6
Турочакский район	33	x	162	195	147	132.7
Улаганский район	-	x	641	641	865	74.1
Усть-Канский район	5205	x	10549	15754	16984	92.8
Усть-Коксинский район	2308	x	4166	6474	7239	89.4
Чемальский район	176	x	1286	1462	1548	94.4
Чойский район	-	x	251	251	221	113.6
Шебалинский район	834	x	6129	6963	7251	96.0
г. Горно-Алтайск	-	-	-	-	-	-

продолжение

	Олени-маралы, голов					
	Сельскохозяйственные и прочие организации	Хозяйства населения	Крестьянские (фермерские) хозяйства и индивидуальные предприниматели	Хозяйства всех категорий	<i>Справочно</i> Хозяйства всех категорий 01.01.2023 г.	2024 в % к 2023
Республика Алтай	44686	x	13678	58364	58405	99.9
в том числе по муниципальным образованиям:						
Кош-Агачский район	-	x	-	-	-	-
Майминский район	2288	x	-	2288	2303	99.3
Онгудайский район	6203	x	5468	11671	11730	99.5
Турочакский район	-	x	-	-	-	-
Улаганский район	-	x	-	-	-	-
Усть-Канский район	7698	x	815	8513	8753	97.3
Усть-Коксинский район	24164	x	1760	25924	25436	101.9
Чемальский район	959	x	1324	2283	2475	92.2
Чойский район	-	x	10	10	10	100.0
Шебалинский район	3374	x	4301	7675	7698	99.7
г. Горно-Алтайск	-	x	-	-	-	-

продолжение

	Верблюды, голов					
	Сельскохозяйственные и прочие организации	Хозяйства населения	Крестьянские (фермерские) хозяйства и индивидуальные предприниматели	Хозяйства всех категорий	<i>Справочно</i> Хозяйства всех категорий 01.01.2023 г.	2024 в % к 2023
Республика Алтай	303	17	30	350	331	105.7
в том числе по муниципальным образованиям:						
Кош-Агачский район	297	17	26	340	327	104.0
Майминский район	6	-	-	6	-	-
Онгудайский район	-	-	-	-	-	-
Турочакский район	-	-	-	-	-	-
Улаганский район	-	-	-	-	-	-
Усть-Канский район	-	-	-	-	-	-
Усть-Коксинский район	-	-	-	-	-	-
Чемальский район	-	-	-	-	-	-
Чойский район	-	-	-	-	-	-
Шебалинский район	-	-	4	4	4	100.0
г. Горно-Алтайск	-	-	-	-	-	-

продолжение

	Птица, голов					
	Сельскохозяйственные и прочие организации	Хозяйства населения	Крестьянские (фермерские) хозяйства и индивидуальные предприниматели	Хозяйства всех категорий	<i>Справочно</i> Хозяйства всех категорий 01.01.2023 г.	2024 в % к 2023
Республика Алтай	-	61448	275	61723	65595	94.1
в том числе по муниципальным образованиям:						
Кош-Агачский район	-	-	-	-	-	-
Майминский район	-	8222	7	8229	8719	94.4
Онгудайский район	-	3007	-	3007	3566	84.3
Турочакский район	-	6322	55	6377	6699	95.2
Улаганский район	-	-	-	-	98	-
Усть-Канский район	-	10605	-	10605	9925	106.9
Усть-Коксинский район	-	17224	38	17262	17292	99.8
Чемальский район	-	4366	76	4442	5591	79.4
Чойский район	-	4406	-	4406	5594	78.8
Шебалинский район	-	7110	99	7209	7911	91.1
г. Горно-Алтайск	-	186	-	186	200	93.0

продолжение

	Пчелосемьи, штук					
	Сельскохозяйственные и прочие организации	Хозяйства населения	Крестьянские (фермерские) хозяйства и индивидуальные предприниматели	Хозяйства всех категорий	<i>Справочно</i> Хозяйства всех категорий 01.01.2023 г.	2024 в % к 2023
Республика Алтай	144	12022	1511	13677	15048	90.9
в том числе по муниципальным образованиям:						
Кош-Агачский район	-	-	-	-	-	-
Майминский район	23	1552	180	1755	2039	86.1
Онгудайский район	83	421	1	505	881	57.3
Турочакский район	-	539	250	789	801	98.5
Улаганский район	-	5	-	5	5	100.0
Усть-Канский район	-	2017	76	2093	2304	90.8
Усть-Коксинский район	33	4803	536	5372	5338	100.6
Чемальский район	-	627	173	800	1150	69.6
Чойский район	-	1546	257	1803	1874	96.2
Шебалинский район	5	312	38	355	356	99.7
г. Горно-Алтайск	-	200	-	200	300	66.7

продолжение

	Кролики, голов					
	Сельскохозяйственные и прочие организации	Хозяйства населения	Крестьянские (фермерские) хозяйства и индивидуальные предприниматели	Хозяйства всех категорий	<i>Справочно</i> Хозяйства всех категорий 01.01.2023 г.	2024 в % к 2023
Республика Алтай	-	2232	103	2335	2669	87.5
в том числе по муниципальным образованиям:						
Кош-Агачский район	-	-	-	-	-	-
Майминский район	-	214	-	214	292	73.3
Онгудайский район	-	189	-	189	210	90.0
Турочакский район	-	207	100	307	241	127.4
Улаганский район	-	-	-	-	-	-
Усть-Канский район	-	242	-	242	276	87.7
Усть-Коксинский район	-	371	-	371	402	92.3
Чемальский район	-	368	3	371	475	78.1
Чойский район	-	311	-	311	355	87.6
Шебалинский район	-	130	-	130	172	75.6
г. Горно-Алтайск	-	200	-	200	246	81.3

Примечание: данные за 2022 год уточнены по итогам годовых

Руководитель

О.В. Ситникова

МЕТОДОЛОГИЧЕСКИЕ ПОЯСНЕНИЯ

Методологические пояснения приводятся по всем показателям, которые публикуются в бюллетене в течение года с различной периодичностью, в соответствии со сроками, установленными Федеральным планом статистических работ.

Поголовье скота устанавливается на основе сплошных ежегодных учетов и включает поголовье всех возрастных групп соответствующего вида скота. Поголовье яков учитывается в составе крупного рогатого скота.

Производство скота и птицы на убой – показатель, характеризующий результат использования скота и птицы для забоя на мясо. Общий объем производства скота и птицы на убой отражается в живом весе и включает как проданные скот и птицу, подлежащие забою, так и забитые в сельскохозяйственных организациях.

Производство молока - все коровье молоко, надоенное от всех коров молочного и мясного стада, яловых коров, коров на откорме и нагуле, растелившихся телок, буйволиц, яков-коров, а также надоенное молоко и молозиво, израсходованные на выпойку молодняка. Молоко, высосанное телятами, не учитывается

Производство шерсти включает всю фактически настриженную овечью, козью шерсть и козий пух, независимо от того, была ли она реализована или использована на внутрихозяйственные нужды. Шерсть, полученная с овчин при промышленной переработке их на кожу, в продукцию не включается. Вес шерсти показывается физический, полученный

Производство яиц включает их сбор от всех видов домашней птицы, в том числе яйца, пошедшие на воспроизводство птицы (инкубация и др.).